

Adatellenőrző kód: -1-32132a-21-66-1b10-2c-68-57-71d-45756a65-55-a1c

Fejezeti jellemző adatok

20 fejezet	1002 cím/alcím
---------------	-------------------

A fejezet megnevezése, székhelye:

EMMI  
1094 Budapest  
Akadémia u. 3.

Önkormányzati jellemző adatok

megye	pénzügyi körzet	település-típus

A megye megnevezése, önkormányzat székhelye

.....  
.....  
.....

Szerv számjele

309765 PIR-törzsszám	1051 szektor	869000 szakágazat
-------------------------	-----------------	----------------------

A szerv megnevezése, székhelye:  
ORSZÁGOS ONKOLÓGIAI INTÉZET

1122 Budapest Ráth György utca 7-9


Irányító (fejezetet irányító) szerv:

.....  
.....


## Éves költségvetési beszámoló

típus	év	hónap	naptól	-	hónap	napig
05	2016	01	01	-	12	31

Budapest 2017. év. április hó. 12. nap

  
a szerv gazdasági vezetője



  
a szerv vezetője

Készítette, ill. felvilágosítást nyújt:

SIMONÉ TURAIWYÉVA (név)  
224-8600 / 5514 (telefon)

Az irányító (fejezetet irányító) szerv részéről jóváhagyta:

.....(aláírás)

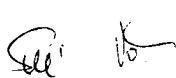
.....(név, telefon)

a szerv adatszolgáltatási, beszámolási tevékenységeit ellátó  
költségvetési szerv PIR-törzsszáma

309765

a szerv könyvvezetési feladatainak teljesítésére használt  
számviteli program neve

COMPUTREND



01	K1-K8. Költségvetési kiadások
02	Beszámoló a B1. - B7. költségvetési bevételek előirányzatának teljesítéséről
03	K9. Finanszírozási kiadások
04	B8. Finanszírozási bevételek
05/A	Teljesített kiadások kormányzati funkcióként
06/A	Teljesített bevételek kormányzati funkcióként
07/A	Maradványkimutatás
08	Adatszolgáltatás a személyi juttatások és a foglalkoztatottak, választott tisztségviselők összetételéről
09/A	A létszám funkciócsoportonkénti megoszlása
12/A	Mérleg
13/A	Eredménykimutatás
15/A	Kimutatás az immateriális javak, tárgyi eszközök koncesszióba, vagyonkezelésbe adott eszközök állományának alakulásáról
16/A	Az eszközök értékvesztésének alakulása
17/A	Tájékoztató adatok

PIR: 309765

Készült: 2017.04.12 09:45

Éves költségvetési beszámoló

ORSZÁGOS ONKOLÓGIAI INTÉZET

Fejezet: 20/01 Címrend: 1002 ÁHT: 034931

Szakág: 869000 Szektor: 1051 Időszak: 2016.9



Handwritten signature or initials in the bottom right corner.

01 KÖZVEHÉNYEK BESZERZÉSEI (K101)										
01	Törvény szerinti illetmények, munkabérek (K1101)	3 270 000 000	3 387 511 950	0	3 241 719 321	9 546 423 744	0	3 241 719 321	0	3 241 719 321
03	Céltartás, projektpremium (K1103)	0	3 685 330	0	3 685 330	0	0	3 685 330	0	3 685 330
04	Készlet, ügyleti, helyettesítési díj, túlóra, nűszolgálat (K1104)	281 235 000	497 062 605	0	497 062 605	822 000 000	0	497 062 605	0	497 062 605
06	Jubileumi jutalom (K1106)	26 391 000	31 505 883	0	31 505 883	125 631 000	0	31 505 883	0	31 505 883
07	Béren kívüli juttatások (K1107)	2 091 000	85 603 298	0	85 603 298	1 305 000 000	0	85 603 298	0	85 603 298
09	Közelekedési költségérítés (K1109)	60 000 000	56 410 050	0	56 410 050	204 000 000	0	56 410 050	0	56 410 050
10	Egyéb költségérítések (K1110)	0	28 107 922	0	28 107 922	0	0	28 107 922	0	28 107 922
11	Lakhatási támogatások (K1111)	8 960 000	20 892 166	0	20 892 166	33 000 000	0	20 892 166	0	20 892 166
12	Szociális támogatások (K1112)	1 240 000	600 000	0	600 000	1 890 000	0	600 000	0	600 000
13	Foglalkoztatottak egyéb szerényi juttatásai (>=14) (K1113)	256 983 000	306 439 833	0	306 439 833	615 414 000	0	306 439 833	0	306 439 833
15	Foglalkoztatottak szerényi juttatásai (=0+...+13) (K11)	3 906 900 000	4 417 819 037	0	4 271 377 408	12 653 358 744	0	4 271 377 408	0	4 271 377 408
17	Munkavégzésre irányuló egyéb jogviszonyban nem saját foglalkoztatottak fizetett juttatások (K112)	0	272 398 191	0	272 398 191	0	0	272 398 191	0	272 398 191
18	Egyéb külső szerényi juttatások (K12)	0	38 885 560	0	38 885 560	0	0	38 885 560	0	38 885 560
19	Külső szerényi juttatások (=16+17+18) (K12)	0	311 283 751	0	311 283 751	0	0	311 283 751	0	311 283 751
20	Szerényi juttatások (=15+19) (K1)	3 906 900 000	4 729 102 788	0	4 582 661 159	12 663 358 744	0	4 582 661 159	0	4 582 661 159
21	Munkaadókat terhelő járulékok és szociális hozzájárulási adó (=22+...+28) (K2)	1 177 000 000	1 333 343 621	0	1 297 802 785	3 819 934 735	0	1 297 802 785	0	1 297 802 785
22	eből: szociális hozzájárulási adó (K2)	0	0	0	0	0	0	0	0	0
23	eből: rehabilitációs hozzájárulás (K2)	0	0	0	0	0	0	0	0	0
25	eből: egészségügyi hozzájárulás (K2)	0	0	0	0	0	0	0	0	0
26	eből: táppenz hozzájárulás (K2)	0	0	0	0	0	0	0	0	0
28	eből: munkáltatói terhelő szerényi juttatások (K2)	0	0	0	0	0	0	0	0	0
29	Szakmai anyagok beszerzése (K311)	4 263 134 000	10 472 732 832	6 588 814	11 394 116 652	114 874 651	0	11 394 116 652	0	10 135 985 429
30	Üzemeltetési anyagok beszerzése (K312)	224 062 000	266 482 810	0	264 482 810	33 070 454	0	264 482 810	0	238 568 935
31	Ánbeszerzés (K313)	50 000	0	0	0	0	0	0	0	0
32	Készletbeszerzés (=29+30+31) (K31)	4 487 246 000	10 739 215 642	6 588 814	11 658 599 462	147 945 105	0	11 658 599 462	0	10 374 554 364
33	Informaticai szolgáltatások igénybevétele (K321)	80 000 000	238 381 448	0	238 381 448	91 497 882	0	238 381 448	0	219 166 402
34	Egyéb kommunikációs szolgáltatások (K322)	7 461 000	12 688 859	0	12 688 859	8 209 440	0	12 688 859	0	9 270 272
35	Kommunikációs szolgáltatások (=33+34) (K32)	87 461 000	251 070 307	0	251 070 307	99 707 322	0	251 070 307	0	228 436 674
36	Közvetlen díjak (K331)	452 785 000	445 345 252	0	445 345 252	465 297 424	0	445 345 252	0	379 615 813
37	Vásárolt élelmiszer (K332)	1 500 000	352 600	0	352 600	0	0	352 600	0	352 600
38	Bérlési és lízing díjak (>=39) (K333)	7 194 000	16 793 823	250 000	16 793 823	9 294 932	0	16 793 823	0	16 173 586
39	eből: a közszféra és a magánszféra együttműködésén (PPP) alapuló szerződéses konstrukció (K333)	0	0	0	0	0	0	0	0	60 000
40	Karbantartási, kislajtvási szolgáltatások (K334)	540 456 000	516 972 968	2 310 455	516 832 365	322 366 940	0	516 832 365	0	465 375 106
41	Közvetített szolgáltatások (>=42) (K335)	191 000	505 463	0	505 463	1 031 200	0	505 463	0	394 140

szai  
105

43	Szakmai tevékeny-éget segítő szolgáltatások (K336)	216 300 000	192 657 555	0	192 121 993	431 529 230	0	165 901 137
44	Egyéb szolgáltatások (K337)	378 809 000	467 332 415	0	467 332 415	159 320 848	0	413 842 652
46	Szolgáltatási kiadások (=36+37+38+40+41+43+44)(K33)	1 592 235 000	1 639 960 076	2 560 455	1 639 273 911	1 388 840 574	0	1 441 655 034
47	Kiküldetések kiadásai (K341)	11 000 000	12 548 266	0	12 548 266	0	0	12 084 693
48	Reklám- és propagandakiadások (K342)	4 000 000	3 718 000	0	3 718 000	0	0	3 432 000
49	Kiküldetések, reklám- és propagandakiadások (=47+48) (K34)	15 000 000	16 266 266	0	16 266 266	0	0	15 516 693
50	Működési célú előzetesen felszámított általános forgalmi adó (K351)	977 729 000	1 615 808 358	1 045 417	1 550 057 889	340 245 914	0	1 399 142 181
51	Fizetendő általános forgalmi adó (K352)	200 000 000	360 378 000	0	360 378 000	996 137 000	11 863 000	360 378 000
55	Egyéb pénzügyi műveletek kiadásai (>=56+...+58) (K354)	0	653 843	0	653 843	0	0	653 843
58	épből: deviza költségek realizált árfolyamvesztégre (K354)	0	0	0	0	0	0	653 843
59	Egyéb dologi kiadások (K355)	26 029 000	131 451 529	0	91 015 004	1 654 619	0	89 164 561
60	Külföldi befizetések és egyéb dologi kiadások (=59+51+52+53+59) (K35)	1 203 758 000	2 108 291 730	1 045 417	2 002 104 736	1 338 037 533	11 863 000	1 849 338 585
61	<b>Dologi kiadások (=32+35+46+49+60) (K3)</b>	<b>7 385 700 000</b>	<b>14 754 804 021</b>	<b>10 194 686</b>	<b>15 567 314 682</b>	<b>2 974 530 534</b>	<b>11 863 000</b>	<b>13 909 501 350</b>
74	Pénzbeli kárpótlások, kárterítések (K43)	0	5 882 859	0	5 882 859	16 786 584	0	5 828 035
121	<b>Ellátottak pénzbeli juttatásai (=62+63+74+75+83+93+98+101) (K4)</b>	<b>0</b>	<b>5 882 859</b>	<b>0</b>	<b>5 882 859</b>	<b>16 786 584</b>	<b>0</b>	<b>5 828 035</b>
122	Nemzetközi kötelezettségek (>=123) (K501)	0	2 313 994	0	2 313 994	0	0	2 313 994
191	<b>Egyéb működési célú kiadások (=122+127+128+129+140+151+162+164+176+177+178+179+190) (K5)</b>	<b>0</b>	<b>2 313 994</b>	<b>0</b>	<b>2 313 994</b>	<b>0</b>	<b>0</b>	<b>2 313 994</b>
192	Immateriális javak beszerzése, létesítése (K61)	23 622 000	584 159	0	584 161	0	0	584 159
193	Ingatlanok beszerzése, létesítése (>=194) (K62)	0	3 380 659 575	3 196 067 553	186 392 022	33 054 762	0	111 813 058
195	Informaticai eszközök beszerzése, létesítése (K63)	28 160 000	40 619 456	0	40 619 456	0	48 445 147	40 619 456
196	Egyéb tárgyi eszközök beszerzése, létesítése (K64)	465 541 000	429 184 196	0	382 982 386	77 083 323	89 333 323	373 213 442
199	Beruházási célú előzetesen felszámított általános forgalmi adó (K67)	139 677 000	1 038 432 232	862 938 239	163 505 501	29 737 283	37 200 182	140 646 705
200	<b>Beruházások (=192+193+195+...+199) (K6)</b>	<b>657 000 000</b>	<b>4 889 479 618</b>	<b>4 059 005 792</b>	<b>774 083 526</b>	<b>139 875 368</b>	<b>174 978 652</b>	<b>666 876 820</b>
201	Ingatlanok felújítása (K71)	39 370 000	76 444 345	0	76 444 345	0	0	68 528 945
203	Egyéb tárgyi eszközök felújítása (K73)	0	3 262 343	0	3 262 343	0	0	3 262 343
204	Felújítási célú előzetesen felszámított általános forgalmi adó (K74)	10 630 000	21 763 807	0	21 763 807	0	0	19 383 649
205	<b>Felújítások (=201+...+204) (K7)</b>	<b>50 000 000</b>	<b>101 470 495</b>	<b>0</b>	<b>101 470 495</b>	<b>0</b>	<b>0</b>	<b>91 174 937</b>
268	<b>Költségvetési kiadások (=20+21+61+121+191+200+205+267) (K1-K8)</b>	<b>13 176 600 000</b>	<b>25 816 397 396</b>	<b>4 069 200 478</b>	<b>22 331 529 500</b>	<b>19 604 485 965</b>	<b>186 841 652</b>	<b>20 556 159 080</b>

PIR: 309765  
Éves költségvetési beszámoló  
ORSZÁGOS ONKOLÓGIAI INTÉZET  
Fejezet: 20/01 Címrend: 1002 ÁHT: 034931  
Szakág: 869000 Szektor: 1051 Időszak: 2016.9

	12 435 200 000	19 323 477 592	21 525 128 792	19 323 477 592
32 Egyéb működési célú támogatások bevételei államháztartáson belülről (=33+...+42) (B16)	0	0	0	0
ebből: központi költségvetési szervek (B16)	0	0	0	0
ebből: egyéb fejezeti kezelésű előirányzatok (B16)	0	0	0	0
ebből: társadalombiztosítás pénzügyi alapjai (B16)	0	0	0	0
ebből: ellátóintézményi pénzalapok (B16)	0	0	0	0
<b>43 Működési célú támogatások államháztartáson belülről (=07+...+10+21+32) (B1)</b>	<b>12 435 200 000</b>	<b>19 323 477 592</b>	<b>21 525 128 792</b>	<b>19 323 477 592</b>
Egyéb felhalmozási célú támogatások bevételei államháztartáson belülről (=69+...+78) (B25)	0	4 492 009 650	4 492 009 650	4 492 009 650
ebből: központi költségvetési szervek (B25)	0	0	0	1 655 318
ebből: fejezeti kezelésű előirányzatok EU-s programokra és azok hazai társfinanszírozása (B25)	0	0	0	4 426 686 860
ebből: elkülönített állami pénzalapok (B25)	0	0	0	63 667 472
<b>79 Felhalmozási célú támogatások államháztartáson belülről (=44+45+46+57+68) (B2)</b>	<b>0</b>	<b>4 492 009 650</b>	<b>4 492 009 650</b>	<b>4 492 009 650</b>
Készletértékesítés ellenértéke (B401)	85 000 000	106 674 280	107 746 372	105 788 852
Szolgáltatások ellenértéke (>=188+189) (B402)	366 654 000	707 332 150	707 396 346	658 141 098
Közvetített szolgáltatások ellenértéke (>=191) (B403)	191 000	647 229	647 229	647 229
Kiszámlázott általános forgalmi adó (B406)	121 755 000	346 895 652	346 950 251	346 950 251
Általános forgalmi adó visszatérítése (B407)	150 000 000	281 367 000	281 367 000	281 367 000
Egyéb kapott (járó) kamatok és kamatjellegű bevételek (>=206+207) (B408)	0	3 236	6 164	3 236
ebből: államháztartáson belüli (B408)	0	0	0	3 154
ebből: fedezeti ügyletek kamatbevételei (B408)	0	0	0	82
Kamatbevételek és más nyereségjellegű bevételek (=202+205) (B408)	0	3 236	6 164	3 236
Más egyéb pénzügyi műveletek bevételei (>=211+...+215) (B409)	0	597 358	597 358	597 358
ebből: valuta és deviza eszközök realizációjának árfolyamnyeresége (B409)	0	0	0	597 358
Egyéb pénzügyi műveletek bevételei (=209+210) (B409)	0	597 358	597 358	597 358
Biztosító által fizetett kártérítés (B410)	0	3 925 886	3 925 886	3 925 886
Egyéb működési bevételek (>=219+220) (B411)	10 000 000	39 052 682	38 763 632	38 763 632
<b>Működési bevételek (=186+187+190+192+199+...+201+208+216+217+218) (B4)</b>	<b>733 600 000</b>	<b>1 486 495 473</b>	<b>1 487 390 238</b>	<b>1 436 184 542</b>
Egyéb működési célú átvett pénzeszközök (=244+...+255) (B65)	0	18 839 125	18 839 125	18 839 125
ebből: egyéb vállalkozások (B65)	0	0	0	1 500 000
ebből: Európai Unió (B65)	0	0	0	3 870 813
ebből: egyéb külföldiek (B65)	0	0	0	13 468 312
<b>Működési célú átvett pénzeszközök (=231+...+234+244) (B6)</b>	<b>0</b>	<b>18 839 125</b>	<b>18 839 125</b>	<b>18 839 125</b>
Egyéb felhalmozási célú átvett pénzeszközök (=271+...+281) (B75)	0	10 311 910	10 311 910	10 311 910
ebből: nonprofit gazdasági társaságok (B75)	0	0	0	5 000 000
ebből: háztartások (B75)	0	0	0	4 000 000

07. Beszámoló (B1-B7) költségvetési bevételek felhalmozása (B7)					
278	ebből: egyéb vállalkozások (B75)	0	0	0	1 311 910
282	Felhalmozási célú átvett pénzeszközök (=257+...+260+270) (B7)	0	10 311 910	10 311 910	10 311 910
283	Költségvetési bevételek (=43+79+185+221+230+256+282) (B1-B7)	13 168 800 000	25 331 133 750	27 533 679 715	25 280 822 819

See 15.

PIR: 309765  
Éves költségvetési beszámoló  
ORSZÁGOS ONKOLÓGIAI INTÉZET  
Fejezet: 20/01 Címrend: 1002 ÁHT: 034931  
Szakág: 869000 Szektor: 1051 Időszak: 2016.9

03.13.1. Előirányzatok									
21	Államháztartáson belüli megelőlegezések visszafizetése (K914)	0	722 580 000	0	353 348 800	0	369 231 200	353 348 800	353 348 800
29	Belföldi finanszírozás kiadásai (=06+19+...+25+28) (K91)	0	722 580 000	0	353 348 800	0	369 231 200	353 348 800	353 348 800
40	Finanszírozási kiadások (=29+37+38+39) (K9)	0	722 580 000	0	353 348 800	0	369 231 200	353 348 800	353 348 800

Sau' 16.5.



14. Egyszázas bevételek					
12.	Előző év költségvetési maradványának igénybevétele (B8131)	0	739 320 202	0	739 320 202
14.	Maradvány igénybevétele (=12+13) (B813)	0	739 320 202	0	739 320 202
15.	Allamháztartáson belüli megőlékezések (B814)	0	369 231 200	0	369 231 200
17.	Központi, irányító szerve támogatás (B816)	7 800 000	99 292 244	0	99 292 244
23.	Belföldi finanszírozás bevételei (=04+11+14+...+19+22) (B81)	7 800 000	1 207 843 646	0	1 207 843 646
<b>32.</b>	<b>Finanszírozási bevételek (=23+29+30+31) (B8)</b>	<b>7 800 000</b>	<b>1 207 843 646</b>	<b>0</b>	<b>1 207 843 646</b>



33	Informaticai szolgáltatások igénybevétele (K321)	219 166 402	0	0	0	229 429	0	0	0	0	0	0	0	205 338 135	9 360 000
34	Egyéb kommunikációs szolgáltatások (K322)	9 270 272	0	0	0	0	0	0	0	0	0	0	0	9 244 434	0
35	Kommunikációs szolgáltatások (=33+34) (K32)	228 436 674	0	0	0	229 429	0	0	0	0	0	0	0	214 582 569	9 360 000
36	Közvetlen díjak (K331)	379 615 813	0	0	0	0	0	0	0	0	0	0	0	379 615 813	0
37	Vásárolt elemezők (K332)	352 600	0	0	0	0	0	0	0	0	0	0	0	352 600	0
38	Péneli és lízing díjak (>=39) (K333)	16 175 586	0	0	0	2 862 700	0	0	0	0	0	0	0	11 184 386	147 600
39	ebből: a közzféra és a magániszféra együttműködésén (PPP) alapuló szerződéses konstrukció (K333)	60 000	0	0	0	60 000	0	0	0	0	0	0	0	0	0
40	Karbantartási, kiegészítési szolgáltatások (K334)	465 375 106	0	0	0	246 359 733	156 960	0	0	0	0	0	0	206 189 426	11 975 771
41	Közvetített szolgáltatások (>=42) (K335)	394 140	0	0	0	0	0	0	0	0	0	0	0	394 140	0
43	Speciális tevékenységet segítő szolgáltatások (K336)	165 901 137	0	0	0	55 927 681	5 870 625	0	0	0	0	0	0	66 497 080	14 985 506
44	Egyéb szolgáltatások (K337)	413 842 652	0	392 741	0	4 454 906	3 268	0	0	0	0	0	0	340 186 004	54 147 057
46	Szolgáltatási kiadások (=36+37+38+40+41+43+44) (K33)	1 441 655 034	0	392 741	0	309 605 020	6 030 853	0	0	0	0	0	0	1 004 419 449	81 255 934
47	Külüldetések kiadásai (K341)	12 084 693	0	491 776	0	2 005 115	111 906	0	0	0	0	0	0	3 465 925	3 872 558
48	Reklám- és propagandakiadások (K342)	3 432 000	0	0	0	0	0	0	0	0	0	0	0	572 000	0
49	Külüldetések, reklám- és propagandakiadások (=47+48) (K34)	15 516 693	0	491 776	0	2 005 115	111 906	0	0	0	0	0	0	4 037 925	3 872 558
50	Működési célú előzetesen felszámított általános forgalmi adó (K351)	1 399 142 181	0	1 331 643	0	435 013 964	429 885	7 785	101 658	3 317 404	0	0	0	905 412 127	39 740 709
51	Fizetendő általános forgalmi adó (K352)	360 378 000	0	181 819	0	283 701 810	0	0	0	0	0	0	0	25 282 222	51 212 149
55	Egyéb pénzügyi műveletek kiadásai (=56+...+58) (K354)	653 843	0	6 480	0	25 758	0	0	0	0	0	0	0	621 605	0
56	ebből: deviza kitérítések kiadásai arányvesztéséig (K354)	653 843	0	6 480	0	25 758	0	0	0	0	0	0	0	621 605	0
59	Egyéb dologi kiadások (K355)	89 164 561	0	2 000	0	1 879	0	0	0	0	0	0	0	73 483 646	601 890
60	Külfélfel-befizetések és egyéb dologi kiadások (=59+51+52+53+59) (K35)	1 849 338 585	0	1 521 942	0	718 743 411	429 885	7 785	101 658	3 317 404	0	0	0	1 004 795 600	91 554 748
61	<b>Dologi kiadások (=32+35+46+49+60) (K3)</b>	<b>13 909 501 350</b>	<b>0</b>	<b>7 725 584</b>	<b>0</b>	<b>7 171 981 734</b>	<b>8 815 659</b>	<b>42 567</b>	<b>478 512</b>	<b>16 222 720</b>	<b>0</b>	<b>0</b>	<b>0</b>	<b>6 331 818 096</b>	<b>290 446 577</b>
74	Pénzübeli kárpótlások, kártérítések (K43)	5 828 035	0	0	0	0	0	0	0	0	0	0	0	0	0

05/A Feljuttatott kiadások kormányzati funkciókban												
121	Ellátottak pénzbeli juttatásai (=62+63+74+75+83+93+98+101) (K4)	5 828 035	0	0	5 828 035	0	0	0	0	0	0	0
122	Nemzetközi kötelezettségek (>=123) (K501)	2 313 994	0	0	0	0	0	0	0	0	0	0
191	Egyéb működési célú kiadások (=122+127+128+129+140+151+162+164+176+177+178+179+190) (K5)	2 313 994	0	0	0	0	0	0	0	0	0	0
192	Immateriális javak beszerzése, létesítése (K61)	584 159	0	520 755	0	0	0	0	0	0	0	0
193	Ingatlanok beszerzése, létesítése (>=194) (K62)	111 813 058	24 587 532	0	0	0	0	0	0	0	0	4 000 000
195	Informaticai eszközök beszerzése, létesítése (K63)	40 619 456	0	97 830	0	0	0	0	0	0	0	11 116 313
196	Egyéb tárgyi eszközök beszerzése, létesítése (K64)	373 213 442	0	3 136 178	0	70 267 181	167 858	0	0	0	0	286 404 894
199	Bemutatói célú előzetesen felszámított általános forgalmi adó (K67)	140 646 705	6 638 634	691 363	0	18 782 935	45 322	0	0	0	0	80 830 473
200	Bemutatói célú előzetesen felszámított általános forgalmi adó (K67)	666 876 820	31 226 166	4 446 126	0	89 050 116	213 180	0	0	0	0	382 351 680
201	Ingatlanok felújítása (K71)	68 528 945	0	0	0	0	0	0	0	0	0	68 528 945
203	Egyéb tárgyi eszközök felújítása (K73)	3 262 343	0	0	0	0	0	0	0	0	0	1 687 543
204	Felújítási célú előzetesen felszámított általános forgalmi adó (K74)	19 343 649	0	0	0	0	0	0	0	0	0	18 958 453
205	Felújítások (=201+...+204) (K7)	91 174 937	0	0	0	0	0	0	0	0	0	89 174 941
268	Költségvetési kiadások (=20+21+61+121+191+200+205+267) (K1-K8)	20 556 159 080	33 540 160	12 300 758	0	8 126 356 090	21 164 202	11 443 854	482 442	16 567 325	11 772 247 020	422 545 578
289	Állambiztosításon belüli megelőlegezések visszafizetése (K914)	353 348 800	0	0	0	0	0	0	0	0	0	0
297	Belföldi finanszírozás kiadásai (=274+287+...+293+296) (K91)	353 348 800	0	0	0	0	0	0	0	0	0	0
308	Finanszírozási kiadások (=297+305+306+307) (K9)	353 348 800	0	0	0	0	0	0	0	0	0	0
309	Kiadások összesen (=268+308) (K1-K9)	20 909 507 880	33 540 160	12 300 758	0	8 126 356 090	21 164 202	11 443 854	482 442	16 567 325	11 772 247 020	422 545 578
310	Kapacitásmutató 1. (68/2013. (XII.29.)NGM r. 6. § (2) bek.)	872	0	0	0	360	22	0	461	0	0	16

*Clear box*



A költségvetés kiadásainak jogcímenek szerinti felbontása		A költségvetés kiadásainak jogcímenek szerinti felbontása	
Időszak	Időszak	Időszak	Időszak
01	Törvény szerinti illetmények, munkabérek (K1101)	2 461 062	1 726 142
03	Céltartalék, projektprémium (K1103)	0	0
04	Készenléti, ügyeleti, helyettesítési díj, túlóra, túlszolgálat (K1104)	0	0
06	Jubileumi jutalom (K1106)	0	0
07	Béren kívüli juttatások (K1107)	89 673	7 875
09	Közlekedési költségérítés (K1109)	73 790	0
10	Egyéb költségérítések (K1110)	0	0
11	Lakhatási támogatások (K1111)	0	0
12	Szociális támogatások (K1112)	0	0
13	Foglalkoztatottak egyéb személyi juttatásai (>=14) (K1113)	2 441 339	0
15	Foglalkoztatottak személyi juttatásai (=01+...+13) (K11)	5 065 864	1 734 017
17	Munkavégzésre irányuló egyéb jogviszonyban nem saját foglalkoztatottnak fizetett juttatások (K122)	915 203	0
18	Egyéb külső személyi juttatások (K123)	3 332 111	0
19	Külső személyi juttatások (=16+17+18) (K12)	4 247 314	0
20	<b>Személyi juttatások (=15+19) (K1)</b>	<b>9 313 178</b>	<b>1 734 017</b>
21	<b>Munkaadókat terhelő járulékok és szociális hozzájárulási adó (=22+...+28) (K2)</b>	<b>2 831 880</b>	<b>376 679</b>
22	ebből: szociális hozzájárulási adó (K2)	1 423 910	370 117
23	ebből: rehabilitációs hozzájárulás (K2)	175 541	3 976
25	ebből: egészségügyi hozzájárulás (K2)	1 221 582	1 212
26	ebből: táppenz hozzájárulás (K2)	0	0
28	ebből: munkáltatói terhelő személyi juttatásadó (K2)	10 847	1 374
29	Szakmai anyagok beszerzése (K311)	166 560	918
30	Üzemeltetési anyagok beszerzése (K312)	4 309 682	17 455
32	Készletbeszerzés (=29+30+31) (K31)	4 476 242	18 373
33	Informaticai szolgáltatások igénybevétele (K321)	4 238 838	0
34	Egyéb kommunikációs szolgáltatások (K322)	25 838	0
35	Kommunikációs szolgáltatások (=33+34) (K32)	4 264 676	0
36	Közvetlen díjak (K331)	0	0
37	Vásárolt élelmiszer (K332)	0	0
38	Bérlét és lízing díjak (>=39) (K333)	1 978 900	0
39	ebből: a közszféra és a magánféra együttműködésén (PPP) alapuló szerződéses konstrukció (K333)	0	0
40	Karbantartási, kiszávitási szolgáltatások (K334)	683 216	0
41	Közvetített szolgáltatások (>=42) (K335)	0	0
43	Szakmai tevékenységet segítő szolgáltatások (K336)	16 285 705	527 800
44	Egyéb szolgáltatások (K337)	14 658 676	0
46	Szolgáltatási kiadások (=36+37+38+40+41+43+44) (K33)	33 616 497	527 800
47	Kiküldetések kiadásai (K341)	2 137 411	0
48	Reklám- és propagandakiadások (K342)	2 860 000	0
49	Kiküldetések, reklám- és propagandakiadások (=47+48) (K34)	4 997 411	0
50	Működési célú előzetesen felszámított általános forgalmi adó (K351)	12 377 030	4 155
51	Fizetendő általános forgalmi adó (K352)	0	0
55	Egyéb pénzügyi műveletek kiadásai (>=56+...+58) (K354)	0	0
58	ebből: deviza kötelezettségek realizált árfolyamvesztése (K354)	0	0
59	Egyéb dologi kiadások (K355)	15 075 146	0

Lee KS

PIR: 309765  
Éves költségvetési beszámoló  
ORSZÁGOS ONKOLÓGIAI INTÉZET  
Fejezet: 20/01 Címrend: 1002 ÁHT: 034931  
Szakág: 869000 Szektor: 1051 Időszak: 2016.9

05/A Teljesített kiadások kormányzati funkciókénként			
60	Külföldi befizetések és egyéb dologi kiadások (=50+51+52+55+59) (K35)	27 452 176	4 155
61	<b>Dologi kiadások (=32+35+46+49+60) (K3)</b>	<b>74 807 002</b>	<b>550 328</b>
74	Pénzbeli kárpótlások, kártérítések (K43)	0	0
121	<b>Ellátottak pénzbeli juttatásai (=62+63+74+75+83+93+98+101) (K4)</b>	<b>0</b>	<b>0</b>
122	Nemzetközi kötelezettségek (>=123) (K501)	0	0
191	<b>Egyéb működési célú kiadások (=122+127+128+129+140+151+162+164+176+177+178+179+190) (K5)</b>	<b>0</b>	<b>0</b>
192	Immateriális javak beszerzése, létesítése (K61)	63 404	0
193	Ingatlanok beszerzése, létesítése (>=194) (K62)	0	0
195	Információk eszközök beszerzése, létesítése (K63)	28 463 292	0
196	Egyéb tárgyi eszközök beszerzése, létesítése (K64)	1 082 536	0
199	Beruházási célú előzetesen felszámított általános forgalmi adó (K67)	7 848 739	0
200	<b>Beruházások (=192+193+195+...+199) (K6)</b>	<b>37 457 971</b>	<b>0</b>
201	Ingatlanok felújítása (K71)	0	0
203	Egyéb tárgyi eszközök felújítása (K73)	0	0
204	Felújítási célú előzetesen felszámított általános forgalmi adó (K74)	0	0
205	<b>Felújítások (=201+...+204) (K7)</b>	<b>0</b>	<b>0</b>
268	<b>Költségvetési kiadások (=20+21+61+121+191+200+205+267) (K1-K8)</b>	<b>124 410 031</b>	<b>2 661 024</b>
289	Államiháztartáson belüli megelőlegezések visszafizetése (K914)	0	0
297	Belföldi finanszírozás kiadásai (=274+287+...+293+296) (K91)	0	0
308	<b>Finanszírozási kiadások (=297+305+306+307) (K9)</b>	<b>0</b>	<b>0</b>
309	<b>Kiadások összesen (=268+308) (K1-K9)</b>	<b>124 410 031</b>	<b>2 661 024</b>
310	Kapacitásnumató 1. [68/2013. (XII.29.)NGM r. 6. § (2) bek.]	1	12
311	Kapacitásnumató 2. [68/2013. (XII.29.)NGM r. 6. § (2) bek.]	4	0

*Sci' Ks.*

06/A Feljlesztési bevételek száma az intézményen belül													
32	Egyéb működési célú támogatások bevételei államháztartáson belülről (=33+...+42) (B16)	19 323 477 592	12 289 000	353 348 800	0	8 566 396 811	0	0	0	9 632 625 609	730 041 901	28 775 471	0
33	ebből: központi költségvetési szervek (B16)	900 000	0	0	0	0	0	0	0	900 000	0	0	0
36	ebből: egyéb fejezeti kezelésű előirányzatok (B16)	88 539 180	0	0	0	0	0	0	0	59 763 709	0	28 775 471	0
37	ebből: társadalombiztosítási pénzügyi alapjai (B16)	18 685 785 689	0	353 348 800	0	8 566 396 811	0	0	0	9 571 961 900	194 078 178	0	0
38	ebből: elkülönített állami pénzalapok (B16)	548 252 723	12 289 000	0	0	0	0	0	0	0	535 963 723	0	0
43	Működési célú támogatások államháztartáson belülről (=07+...+10+21+32) (B1)	19 323 477 592	12 289 000	353 348 800	0	8 566 396 811	0	0	0	9 632 625 609	730 041 901	28 775 471	0
68	Egyéb felhalmozási célú támogatások bevételei államháztartáson belülről (=69+...+78) (B25)	4 492 009 650	0	0	0	0	0	0	0	4 426 686 860	65 322 790	0	0
69	ebből: központi költségvetési szervek (B25)	1 655 318	0	0	0	0	0	0	0	0	1 655 318	0	0
71	ebből: fejezeti kezelésű előirányzatok EU-s programokra és azok hazai társfinanszírozása (B25)	4 426 686 860	0	0	0	0	0	0	0	4 426 686 860	0	0	0
74	ebből: elkülönített állami pénzalapok (B25)	63 667 472	0	0	0	0	0	0	0	0	63 667 472	0	0
79	Felhalmozási célú támogatások államháztartáson belülről (=44+45+46+57+68) (B2)	4 492 009 650	0	0	0	0	0	0	0	4 426 686 860	65 322 790	0	0
186	Készletértékesítés ellenértéke (B401)	105 788 852	0	0	0	97 918 405	155 027	0	0	3 534 280	4 176 350	4 790	0
187	Szolgáltatások ellenértéke (>=188+189) (B402)	658 141 098	0	0	0	23 535 359	41 857	7 230	0	280 430 383	336 191 215	7 333 362	10 601 792
190	Közvetített szolgáltatások ellenértéke (>=191) (B403)	647 229	0	0	0	0	0	0	0	322 564	0	324 865	0
200	Kiszámlázott általános forgalmi adó (B406)	346 950 251	0	0	0	273 879 904	9 771	3	0	5 029 579	67 653 189	376 554	1 251
201	Általános forgalmi adó visszatérítése (B407)	281 367 000	0	0	0	271 209 795	0	0	0	1 107 899	9 048 306	0	0
205	Egyéb kapott (járó) kamatok és kamatbevételek (B4082) (>=206+207) (B4082)	3 236	0	0	0	0	0	0	0	3 236	0	0	0
206	ebből: államháztartáson belül (B4082)	3 154	0	0	0	0	0	0	0	3 154	0	0	0
207	ebből: fejezeti ügyletek kamatbevételei (B4082)	82	0	0	0	0	0	0	0	82	0	0	0
208	Kamatbevételek és más nyereségjellegű bevételek (=202+205) (B408)	3 236	0	0	0	0	0	0	0	3 236	0	0	0
210	Más egyéb pénzügyi műveletek bevételei (>=211+215) (B4092)	597 358	0	0	0	176 869	0	0	0	411 354	9 135	0	0



0010 Pénzügyi bevételek közzel adóink és járulékok												
215	ebből: valuta és deviza eszközök realizált árfolyamnyeresége (B4092)	597 358	0	0	0	176 869	0	0	411 354	9 135	0	0
216	Egyéb pénzügyi műveletek bevételei (=209+210) (B409)	597 358	0	0	0	176 869	0	0	411 354	9 135	0	0
217	Biztosító által fizetett kárérté- lés (B410)	3 925 886	0	0	0	0	0	0	2 738 126	0	0	1 187 760
218	Egyéb működési bevételek (>=219+220) (B411)	38 763 632	0	0	0	14 982 178	494	9	23 151 016	545 127	80 176	4 632
221	<b>Működési bevételek</b> <b>(=186+187+190+192+199</b> <b>+...+201+208+216+217+2</b> <b>18) (B4)</b>	<b>1 436 184 542</b>	<b>0</b>	<b>0</b>	<b>0</b>	<b>681 702 510</b>	<b>207 149</b>	<b>7 242</b>	<b>316 728 437</b>	<b>417 624 322</b>	<b>9 307 207</b>	<b>10 607 675</b>
244	Egyéb működési célú átvett pénzeszközök (=244+...+255) (B65)	18 839 125	0	0	0	0	0	0	1 000 000	17 839 125	0	0
252	ebből: egyéb vállalkozások (B65)	1 500 000	0	0	0	0	0	0	1 000 000	500 000	0	0
253	ebből: Európai Unió (B65)	3 870 813	0	0	0	0	0	0	0	3 870 813	0	0
255	ebből: egyéb külföldiek (B65)	13 468 312	0	0	0	0	0	0	0	13 468 312	0	0
256	<b>Működési célú átvett</b> <b>pénzeszközök</b> <b>(=231+...+234+244) (B6)</b>	<b>18 839 125</b>	<b>0</b>	<b>0</b>	<b>0</b>	<b>0</b>	<b>0</b>	<b>0</b>	<b>1 000 000</b>	<b>17 839 125</b>	<b>0</b>	<b>0</b>
270	Egyéb felhalmozási célú átvett pénzeszközök (=271+...+281) (B75)	10 311 910	0	0	0	1 311 910	0	0	9 000 000	0	0	0
272	ebből: nonprofit gazdasági társaságok (B75)	5 000 000	0	0	0	0	0	0	5 000 000	0	0	0
274	ebből: háztartások (B75)	4 000 000	0	0	0	0	0	0	4 000 000	0	0	0
278	ebből: egyéb vállalkozások (B75)	1 311 910	0	0	0	1 311 910	0	0	0	0	0	0
282	<b>Felhalmozási célú átvett</b> <b>pénzeszközök</b> <b>(=257+...+260+270) (B7)</b>	<b>10 311 910</b>	<b>0</b>	<b>0</b>	<b>0</b>	<b>1 311 910</b>	<b>0</b>	<b>0</b>	<b>9 000 000</b>	<b>0</b>	<b>0</b>	<b>0</b>
283	<b>Kölségvetési bevételek</b> <b>(=43+79+185+221+230+2</b> <b>56+282) (B1-B7)</b>	<b>25 280 822 819</b>	<b>12 289 000</b>	<b>0</b>	<b>0</b>	<b>9 249 411 231</b>	<b>207 149</b>	<b>7 242</b>	<b>14 386 040 906</b>	<b>1 230 828 138</b>	<b>38 082 678</b>	<b>10 607 675</b>
295	Előző év költségvetési maradványának igénybevétele (B8131)	739 320 202	0	0	0	0	0	0	0	0	0	0
297	Maradvány igénybevétele (=295+296) (B813)	739 320 202	0	0	0	0	0	0	0	0	0	0
298	Államháztartáson belüli megelőlegezések (B814)	369 231 200	0	0	0	0	0	0	0	0	0	0
300	Központi irányító szervi támogatás (B815)	99 292 244	0	0	0	99 292 244	0	0	0	0	0	0
306	Belföldi finanszírozás bevételei (=287+294+297+...+302+305) (B81)	1 207 843 646	0	0	0	838 612 446	0	0	0	0	0	0
315	<b>Finanszírozási bevételek</b> <b>(=306+312+313+314) (B8)</b>	<b>1 207 843 646</b>	<b>0</b>	<b>0</b>	<b>0</b>	<b>838 612 446</b>	<b>0</b>	<b>0</b>	<b>0</b>	<b>0</b>	<b>0</b>	<b>0</b>
316	<b>Bevételek összesen</b> <b>(283+315) (B1-B8)</b>	<b>26 488 666 465</b>	<b>12 289 000</b>	<b>722 580 000</b>	<b>9 249 411 231</b>	<b>838 612 446</b>	<b>207 149</b>	<b>7 242</b>	<b>14 386 040 906</b>	<b>1 230 828 138</b>	<b>36 082 678</b>	<b>10 607 675</b>

PIR: 309765

Éves költségvetési beszámoló

ORSZÁGOS ONKOLÓGIAI INTÉZET

Fejezet: 20/01 Címrend: 1002 ÁHT: 034931

Szakkód: 869000 Szektor: 1051 Időszak: 2016.9

Készült: 2017.04.12 09:45  
Értéktípus: Forint

Előirányzatok		
Előirányzatok		
01	Alapvető költségvetési bevételei	25 280 822 819
02	Alapvető költségvetési kiadásai	20 556 159 080
03	<b>I Alapvető költségvetési egyenlege (=01-02)</b>	<b>4 724 663 739</b>
04	Alapvető finanszírozási bevételei	1 207 843 646
05	Alapvető finanszírozási kiadásai	353 348 800
06	<b>II Alapvető finanszírozási egyenlege (=03-04)</b>	<b>854 494 846</b>
07	<b>A) Alapvető maradványa (=I+II)</b>	<b>5 579 158 585</b>
15	<b>C) Összes maradvány (=A+B)</b>	<b>5 579 158 585</b>
16	<b>D) Alapvető kötelezettségvállalással terhelt maradványa</b>	<b>5 579 158 585</b>

Jai

08. Adatszolgáltatás: szemléltető jelű és a foglalkoztatottak statisztikájához szükséges adatok											
23	Igazgató (főigazgató), igazgatóhelyettes (főigazgató-helyettes)	9	70 798 409	0	1 938 000	0	3 060 613	0	0	3 792 735	0
24	főosztályvezető, főosztályvezető-helyettes, osztályvezető, ügykezelő osztályvezető, irovábi vezető	31	210 261 232	0	11 967 282	5 032 500	4 775 596	299 746	0	41 585 611	0
26	"A", "B" fizetési osztály összesen	175	323 510 951	440 350	56 200 374	1 838 158	11 579 665	28 094 357	4 130 952	20 092 822	0
27	"C", "D" fizetési osztály összesen	246	538 281 555	1 653 652	51 554 161	3 488 069	20 405 113	18 508 281	5 360 000	53 099 356	0
28	"E", "J" fizetési osztály összesen	571	2 020 142 020	1 591 328	374 816 888	20 636 356	42 620 698	36 745 253	11 581 214	183 843 692	0
29	kutató, felsőoktatásban oktató	23	78 725 154	0	585 900	510 800	3 161 613	870 335	420 000	3 376 617	0
36	<b>KÖZALKALMAZOTTAK ÖSSZESEN (-23+...+35)</b>	<b>1 055</b>	<b>3 241 719 321</b>	<b>3 685 330</b>	<b>497 062 605</b>	<b>31 505 883</b>	<b>85 603 298</b>	<b>84 517 972</b>	<b>21 492 166</b>	<b>305 790 833</b>	<b>0</b>
78	<b>FOGLALKOZTATOTTAK ÖSSZESEN (-22+36+46+52+57+65+77)</b>	<b>1 055</b>	<b>3 241 719 321</b>	<b>3 685 330</b>	<b>497 062 605</b>	<b>31 505 883</b>	<b>85 603 298</b>	<b>84 517 972</b>	<b>21 492 166</b>	<b>305 790 833</b>	<b>0</b>
79	Zárólétszám (az időszak végén megkezdett munkaviszonyú állományi létszáma) (fő)	1 054	0	0	0	0	0	0	0	0	0
80	Munkajogi zárólétszám (az időszak végén munkaviszonyban állók létszáma) (fő)	1 072	0	0	0	0	0	0	0	0	0
81	Üres álláshehelyek száma az időszak végén	6	0	0	0	0	0	0	0	0	0
83	Állagos statisztikai állományi létszám (tényleges éves állagos statisztikai állományi létszám) (fő)	1 055	0	0	0	0	0	0	0	0	0

see below

09/ A csomópontok funkcióssopordok																									
	01	02	03	04	05	07	10	12	13	14	15	16	19	20	21	22	23	24	25	26	27	32	33	34	35
	a) csoport	b) csoport	<b>Összesen (01+02)</b>	Humánpolitikai	Gazdálkodási-költségvetési	Nemzetközi	Informatikai	Egyéb (...)	<b>Összesen (04+...+12)</b>	<b>Adminisztratív-titkársági (15+16+17)</b>	- I. csoport feladatait segítő	- II. csoport feladatait segítő	Kézbiztési	Szállítási	Jóléti	Üzemeltetési	Rendészeti	Raktározási	Egyéb (...)	<b>Összesen (14+18+...+25)</b>	<b>Összesen (03+13+26)</b>	<b>Közalkalmazottak (33+34+35)</b>	I. funkció csoport	II. funkció csoport	III. funkció csoport
	0	30	31	1	2	1	1	4	9	0	0	0	0	0	0	0	0	0	0	0	40	40	31	9	0
	0	1	31	1	2	1	1	4	9	0	0	0	0	0	0	0	0	0	0	0	40	40	31	9	0
	0	117	117	0	2	1	0	4	9	1	0	0	0	0	0	30	3	8	3	57	175	117	1	57	0
	0	212	212	2	5	1	2	8	11	1	1	2	11	0	5	12	1	3	3	23	246	212	11	23	0
	0	8	8	0	4	0	0	0	0	0	0	0	0	0	0	0	0	0	0	56	594	513	25	56	0
	0	10	10	0	4	0	0	0	0	0	0	0	0	0	0	0	0	0	0	136	1015	842	37	136	0
	0	10	10	0	4	0	0	0	0	0	0	0	0	0	0	0	0	0	0	136	1015	842	37	136	0
	0	37	37	2	8	1	2	8	11	3	1	2	11	0	6	42	4	11	3	136	1015	842	37	136	0
	0	56	56	3	11	1	3	11	15	4	1	2	15	0	6	42	4	11	3	136	1015	842	37	136	0
	0	52	52	1	5	1	2	8	11	3	1	2	11	0	6	42	4	11	3	136	1015	842	37	136	0
	0	53	53	2	5	1	2	8	11	3	1	2	11	0	6	42	4	11	3	136	1015	842	37	136	0
	0	3	3	0	4	0	0	0	0	0	0	0	0	0	0	0	0	0	0	136	1015	842	37	136	0
	0	3	3	0	4	0	0	0	0	0	0	0	0	0	0	0	0	0	0	136	1015	842	37	136	0
	0	3	3	0	4	0	0	0	0	0	0	0	0	0	0	0	0	0	0	136	1015	842	37	136	0
	0	11	11	0	4	0	0	0	0	0	0	0	0	0	0	0	0	0	0	136	1015	842	37	136	0
	0	11	11	0	4	0	0	0	0	0	0	0	0	0	0	0	0	0	0	136	1015	842	37	136	0
	0	6	6	0	4	0	0	0	0	0	0	0	0	0	0	0	0	0	0	136	1015	842	37	136	0
	0	6	6	0	4	0	0	0	0	0	0	0	0	0	0	0	0	0	0	136	1015	842	37	136	0
	0	42	42	0	4	0	0	0	0	0	0	0	0	0	0	0	0	0	0	136	1015	842	37	136	0
	0	4	4	0	4	0	0	0	0	0	0	0	0	0	0	0	0	0	0	136	1015	842	37	136	0
	0	4	4	0	4	0	0	0	0	0	0	0	0	0	0	0	0	0	0	136	1015	842	37	136	0
	0	3	3	0	4	0	0	0	0	0	0	0	0	0	0	0	0	0	0	136	1015	842	37	136	0
	0	3	3	0	4	0	0	0	0	0	0	0	0	0	0	0	0	0	0	136	1015	842	37	136	0
	0	23	23	0	4	0	0	0	0	0	0	0	0	0	0	0	0	0	0	136	1015	842	37	136	0
	0	23	23	0	4	0	0	0	0	0	0	0	0	0	0	0	0	0	0	136	1015	842	37	136	0
	0	246	246	0	4	0	0	0	0	0	0	0	0	0	0	0	0	0	0	136	1015	842	37	136	0
	0	246	246	0	4	0	0	0	0	0	0	0	0	0	0	0	0	0	0	136	1015	842	37	136	0
	0	212	212	0	4	0	0	0	0	0	0	0	0	0	0	0	0	0	0	136	1015	842	37	136	0
	0	11	11	0	4	0	0	0	0	0	0	0	0	0	0	0	0	0	0	136	1015	842	37	136	0
	0	11	11	0	4	0	0	0	0	0	0	0	0	0	0	0	0	0	0	136	1015	842	37	136	0
	0	25	25	0	4	0	0	0	0	0	0	0	0	0	0	0	0	0	0	136	1015	842	37	136	0
	0	52	52	0	4	0	0	0	0	0	0	0	0	0	0	0	0	0	0	136	1015	842	37	136	0
	0	52	52	0	4	0	0	0	0	0	0	0	0	0	0	0	0	0	0	136	1015	842	37	136	0
	0	53	53	0	4	0	0	0	0	0	0	0	0	0	0	0	0	0	0	136	1015	842	37	136	0
	0	3	3	0	4	0	0	0	0	0	0	0	0	0	0	0	0	0	0	136	1015	842	37	136	0
	0	3	3	0	4	0	0	0	0	0	0	0	0	0	0	0	0	0	0	136	1015	842	37	136	0
	0	3	3	0	4	0	0	0	0	0	0	0	0	0	0	0	0	0	0	136	1015	842	37	136	0
	0	11	11	0	4	0	0	0	0	0	0	0	0	0	0	0	0	0	0	136	1015	842	37	136	0
	0	11	11	0	4	0	0	0	0	0	0	0	0	0	0	0	0	0	0	136	1015	842	37	136	0
	0	6	6	0	4	0	0	0	0	0	0	0	0	0	0	0	0	0	0	136	1015	842	37	136	0
	0	6	6	0	4	0	0	0	0	0	0	0	0	0	0	0	0	0	0	136	1015	842	37	136	0
	0	42	42	0	4	0	0	0	0	0	0	0	0	0	0	0	0	0	0	136	1015	842	37	136	0
	0	4	4	0	4	0	0	0	0	0	0	0	0	0	0	0	0	0	0	136	1015	842	37	136	0
	0	4	4	0	4	0	0	0	0	0	0	0	0	0	0	0	0	0	0	136	1015	842	37	136	0
	0	3	3	0	4	0	0	0	0	0	0	0	0	0	0	0	0	0	0	136	1015	842	37	136	0
	0	3	3	0	4	0	0	0	0	0	0	0	0	0	0	0	0	0	0	136	1015	842	37	136	0
	0	23	23	0	4	0	0	0	0	0	0	0	0	0	0	0	0	0	0	136	1015	842	37	136	0
	0	23	23	0	4	0	0	0	0	0	0	0	0	0	0	0	0	0	0	136	1015	842	37	136	0
	0	246	246	0	4	0	0	0	0	0	0	0	0	0	0	0	0	0	0	136	1015	842	37	136	0
	0	246	246	0	4	0	0	0	0	0	0	0	0	0	0	0	0	0	0	136	1015	842	37	136	0
	0	212	212	0	4	0	0	0	0	0	0	0	0	0	0	0	0	0	0	136	1015	842	37	136	0
	0	11	11	0	4	0	0	0	0	0	0	0	0	0	0	0	0	0	0	136	1015	842	37	136	0
	0	11	11	0	4	0	0	0	0	0	0	0	0	0	0	0	0	0	0	136	1015	842	37	136	0
	0	25	25	0	4	0	0	0	0	0	0	0	0	0	0	0	0	0	0	136	1015	842	37	136	0
	0	52	52	0	4	0	0	0	0	0	0	0	0	0	0	0	0	0	0	136	1015	842	37	136	0
	0	52	52	0	4	0	0	0	0	0	0	0	0	0	0	0	0	0	0	136	1015	842	37	136	0
	0	53	53	0	4	0	0	0	0	0	0	0	0	0	0	0	0	0	0	136	1015	842	37	136	0
	0	3	3	0	4	0	0	0	0	0	0	0	0	0	0	0	0	0	0	136	1015	842	37	136	0



		12/A MÉRLEG	
176	<b>ESZKÖZOK ÖSSZESEN (=A+B+C+D+E+F)</b>	15 793 730 109	0
177	G/I Nemzeti vagyon induláskori értéke	19 780 494 838	0
178	G/II Nemzeti vagyon változásai	13 000 000	0
181	G/III/3 Pénzeszközön kívüli egyéb eszközök induláskori értéke és változásai	771 563 520	0
182	<b>G/III Egyéb eszközök induláskori értéke és változásai (=G/III/1+G/III/2+G/III/3)</b>	771 563 520	0
183	G/IV Felhalmozott eredmény	-10 086 482 941	0
185	G/VI Mérleg szerinti eredmény	1 677 485 164	0
186	<b>G/ SAJÁT TŐKE (= G/4...+G/VI)</b>	12 156 060 581	0
189	H/II/3 Költségvetési évben esedékes kötelezettségek dologi kiadásokra	2 280 725 281	0
190	H/II/4 Költségvetési évben esedékes kötelezettségek ellátottak pénzbeli jutalmaira	54 824	0
194	H/II/6 Költségvetési évben esedékes kötelezettségek beruházásokra	11 837 941	0
195	H/II/7 Költségvetési évben esedékes kötelezettségek felújításokra	1 999 996	0
212	<b>H/I Költségvetési évben esedékes kötelezettségek (=H/I/1+...+H/I/9)</b>	2 294 618 042	0
215	H/II/3 Költségvetési év követően esedékes kötelezettségek dologi kiadásokra	0	0
220	H/II/6 Költségvetési év követően esedékes kötelezettségek beruházásokra	446 158 666	0
225	H/II/9 Költségvetési év követően esedékes kötelezettségek finanszírozási kiadásokra (=>H/II/9a+...+H/II/9j)	353 348 800	0
230	H/II/9a - ebből: költségvetési év követően esedékes kötelezettségek államháztartáson belüli megjelölések visszafizetésére	353 348 800	0
236	<b>H/II Költségvetési év követően esedékes kötelezettségek (=H/II/1+...+H/II/9)</b>	799 507 466	0
244	H/III/8 Letétre, megőrzésre, fedezetkiszámlára átvett pénzeszközök, biztosítékok	11 165 598	0
247	<b>H/III Kötelezettség jellegű sajátos elszámolások (=H/III/1+...+H/III/10)</b>	11 165 598	0
248	<b>H) KÖTELEZETTSÉGEK (=H/I+H/II+H/III)</b>	3 105 291 106	0
251	J/2 Költségek, ráfordítások passzív időbeli elhatárolása	532 378 422	0
253	<b>J) PASSZÍV IDŐBELI ELHATÁROLÁSOK (=J/1+J/2+J/3)</b>	532 378 422	0
254	<b>FORRÁSOK ÖSSZESEN (=G+H+I+J)</b>	15 793 730 109	0
			20 569 685 999
			19 780 494 838
			13 000 000
			771 563 520
			771 563 520
			-8 408 997 777
			5 474 100 944
			17 630 161 525
			1 657 813 332
			54 824
			107 206 706
			10 295 538
			1 775 370 420
			11 863 000
			174 978 652
			369 231 200
			369 231 200
			556 072 852
			2 380 893
			2 380 893
			2 333 824 165
			605 700 309
			605 700 309
			20 569 685 999

székes

02	02	Eszközök és szolgáltatások értékesítése nettó eredményszámlái bevétel	479 415 000	0	764 638 357
04	I	<b>Tevékenység nettó eredményszámlái bevétel (=01+02+03)</b>	<b>479 415 000</b>	<b>0</b>	<b>764 638 357</b>
05	04	Saját termelésű készletek állományváltozása	3 215 000	0	67 462 818
07	II	<b>Aktívát saját teljesítmények értéke (=3+04+05)</b>	<b>3 215 000</b>	<b>0</b>	<b>67 462 818</b>
08	06	Központi működési célú támogatások eredményszámlái bevétel	1 988 067 000	0	99 292 244
09	07	Egyéb működési célú támogatások eredményszámlái bevétel	16 090 733 000	0	19 663 539 117
10	08	Felhalmozási célú támogatások eredményszámlái bevétel	1 515 215 000	0	4 502 321 560
11	09	Különféle egyéb eredményszámlái bevétel	3 231 124 000	0	2 581 345 839
12	III	<b>Egyéb eredményszámlái bevétel (=06+07+08+09)</b>	<b>22 825 139 000</b>	<b>0</b>	<b>26 846 498 760</b>
13	10	Anyagköltség	11 158 650 000	0	11 959 418 437
14	11	Igénybe vett szolgáltatások értéke	1 744 746 000	0	1 717 804 677
16	13	Eladott (közvetített) szolgáltatások értéke	815 000	0	502 877
17	IV	<b>Anyagjellegű ráfordítások (=10+11+12+13)</b>	<b>12 904 211 000</b>	<b>0</b>	<b>13 677 725 991</b>
18	14	Bétköltség	3 538 572 000	0	3 887 351 665
19	15	Személyi jellegű egyéb kifizetések	805 321 000	0	733 809 281
20	16	Bérbételek	1 185 521 000	0	1 322 253 361
21	V	<b>Személyi jellegű ráfordítások (=14+15+16)</b>	<b>5 530 414 000</b>	<b>0</b>	<b>5 943 414 307</b>
22	VI	<b>Értékszkkenési leírás</b>	<b>972 495 000</b>	<b>0</b>	<b>1 118 215 705</b>
23	VII	<b>Egyéb ráfordítások</b>	<b>1 871 843 000</b>	<b>0</b>	<b>1 465 227 799</b>
24	A)	<b>TEVÉKENYSÉGEK EREDMÉNYE (=III+IV-V-VI-VII)</b>	<b>2 028 806 000</b>	<b>0</b>	<b>5 474 016 133</b>
26	20	Egyéb kapott (járó) kamatok és kamajellegű eredményszámlái bevétel	0	0	6 164
29	21	Pénzügyi műveletek egyéb eredményszámlái bevétel (>=21a+21b)	2 858 000	0	732 490
32	VIII	<b>Pénzügyi műveletek eredményszámlái bevétel (=17+18+19+20+21)</b>	<b>2 858 000</b>	<b>0</b>	<b>738 654</b>
39	26	Pénzügyi műveletek egyéb ráfordításai (>=26a+26b)	354 179 000	0	653 843
42	IX	<b>Pénzügyi műveletek ráfordításai (=22+23+24+25+26)</b>	<b>354 179 000</b>	<b>0</b>	<b>653 843</b>
43	B)	<b>PÉNZÜGYI MŰVELETEK EREDMÉNYE (=VIII-IX)</b>	<b>-351 321 000</b>	<b>0</b>	<b>84 811</b>
44	C)	<b>MÉRLEG SZERINTI EREDMÉNY (=A+B)</b>	<b>1 677 485 000</b>	<b>0</b>	<b>5 474 100 944</b>

-Sae. 16

15/A - Számítás az immateriális javak tárgyú eszközök költségvetésbe adott szakozó állományok alakulásáról										
		728 411 063	10 780 155 401	10 583 273 000	0	17 015 082	0	22 108 854 546		
<b>01</b>	<b>Tárgyvi nyitó állomány (előző évi záró állomány)</b>									
02	Immateriális javak beszerzése, nem aktivált beruházások	0	0	0	0	155 602 022	0	155 602 022		
03	Nem aktivált feljuttatások	0	0	0	0	33 790 000	0	33 790 000		
04	Beruházásokból, feljuttatásokból aktivált érték	0	92 842 803	142 282 393	0	0	0	235 125 196		
07	Egyéb növekedés	0	0	78 949 468	0	1 997 609	0	80 947 077		
<b>08</b>	<b>Összes növekedés (=02+...+07)</b>	<b>0</b>	<b>92 842 803</b>	<b>221 231 861</b>	<b>0</b>	<b>191 389 631</b>	<b>0</b>	<b>505 464 295</b>		
09	Értékesítés	0	0	25 000	0	0	0	25 000		
10	Hiány, selejtezés, megsemmisülés	0	71 292 169	17 750 935	0	0	0	89 043 104		
13	Egyéb csökkenés	0	16 398 458	22 552 300	0	0	0	38 950 758		
<b>14</b>	<b>Összes csökkenés (=09+...+13)</b>	<b>0</b>	<b>87 690 627</b>	<b>40 328 235</b>	<b>0</b>	<b>0</b>	<b>0</b>	<b>128 018 862</b>		
<b>15</b>	<b>Bruttó érték összesen (=01+08-14)</b>	<b>728 411 063</b>	<b>10 785 307 577</b>	<b>10 764 176 626</b>	<b>0</b>	<b>208 404 713</b>	<b>0</b>	<b>22 486 299 979</b>		
<b>16</b>	<b>Terv szerinti értékcsökkenés nyitó állománya</b>	<b>670 722 000</b>	<b>1 650 658 092</b>	<b>7 232 150 000</b>	<b>0</b>	<b>0</b>	<b>0</b>	<b>9 553 530 092</b>		
17	Terv szerinti értékcsökkenés növekedése	29 374 361	216 521 650	815 283 846	0	0	0	1 061 179 857		
18	Terv szerinti értékcsökkenés csökkenése	0	17 377 574	33 532 046	0	0	0	50 909 620		
<b>19</b>	<b>Terv szerinti értékcsökkenés záró állománya (=16+17-18)</b>	<b>700 096 361</b>	<b>1 849 802 168</b>	<b>8 013 901 800</b>	<b>0</b>	<b>0</b>	<b>0</b>	<b>10 563 800 329</b>		
21	Terven felüli értékcsökkenés növekedés	0	53 918 898	818 744	0	0	0	54 737 642		
22	Terven felüli értékcsökkenés visszalairás, kivétel	0	53 918 898	818 744	0	0	0	54 737 642		
<b>24</b>	<b>Értékcsökkenés összesen (=19+23)</b>	<b>700 096 361</b>	<b>1 849 802 168</b>	<b>8 013 901 800</b>	<b>0</b>	<b>0</b>	<b>0</b>	<b>10 563 800 329</b>		
<b>25</b>	<b>Eszközök nettó értéke (=15-24)</b>	<b>28 314 702</b>	<b>8 935 505 409</b>	<b>2 750 274 826</b>	<b>0</b>	<b>208 404 713</b>	<b>0</b>	<b>11 922 499 650</b>		
26	Teljesen (0-ig) leirt eszközök bruttó értéke	639 167 228	5 788 794	5 180 052 323	0	0	0	5 825 008 345		





A költségvetési év január hónapban elszámolt, a megelőző év december hónapra járó bruttó személyi juttatás járatásának (a járulékok január hónapot követően teljesített összegével együtt)		20 437 259
01	Betegszabadsággal összefüggő munkáltatói kifizetés	
02	Betegszabadsággal összefüggő kifizetésben részesülők száma	522
11	A költségvetési év január hónapban elszámolt, a megelőző év december hónapra járó bruttó személyi juttatás (az adó- és járuléklevonások január hónapot követően teljesített összegével együtt)	420 657 822
12	A költségvetési év január hónapban elszámolt, a megelőző év december hónapra járó bruttó személyi juttatás járatásának (a járulékok január hónapot követően teljesített összegével együtt)	111 720 600
19	A költségvetési év január hónapban elszámolt, a megelőző év december havi szociális hozzájárulási adó összege (a szociális hozzájárulási adó január hónapot követően teljesített összegével együtt)	109 167 813