

## **Országos Onkológiai Intézet Számítástechnikai Osztály**

Az Intézet 2016. 1-12.havi betegforgalmi és finanszírozási adatait összefoglalva az alábbiakról tájékoztatom:

### **Betegforgalom alakulása**

Az Országos Onkológiai Intézet 2016. éves fekvő és kúrabeteg betegforgalma összesen az előző 2015. évhez képest a korlátozások feloldásának köszönhetően +3%-al nőtt, ez a fekvőbetegek előző évi forgalma mellett a kúrabetegek 4%-os növekedésének eredménye. Az éves ágykihasználtság 64% az ápolás átlagos tartama 5,30 nap. Éves szinten 2016-ban 15.103 fekvőbeteget és 45.089 kúrabetegét összesen 60.192 beteget láttunk el. A fekvőbetegek havi átlagos forgalma 1.259 eset volt, a kúraszerű ellátásban átlagosan 3.757 esetet láttunk el havonta. A járóbeteg megjelenések száma 2015-ben 616.421 eset volt ami -1,7%-os csökkenést jelent. Az Intézet 2016-ban 11.621 műtétet végzett, ami -0,5%-os csökkenést jelent.

### **Finanszírozási helyzet**

2016-ban a HBCS súlyszám forint értéke 2016.08.01-től 180.000 Ft az ambuláns pontszám forint értéke 1,80 Ft-ra változott. Az Intézetünk esetében viszont a TVK túllépés miatt havi átlagban 180 eFt alatt van ill. a járóbeteg ellátásban pedig kb. 1,27 Ft. A fentiek miatt az Intézet éves OEP bevétele 1.546 mFt-al volt kevesebb, ami már több,mint másfél havi OEP bevétellel egyenértékű. A fekvő/kúra kassa TVK-t 320 súlyszámmal léptük túl havonta ami éves szinten -576 mFt, a járóbeteg finanszírozásunk a depressziós sávba lépés miatt pedig -970 mFt az elmaradt bevétel az elvégzett teljesítmény csökkentett díjazással történő kifizetése miatt.

### **OEP Korrekciók, TVK helyzet, műtétek száma, javasolt lépések**

Az Intézet 2016-ban is alkalmazta az osztályos TVK korlátozásokat, de ennek ellenére az ellátott és tovább nem küldött betegek ellátásával túllépni kényszerültünk az Intézeti volumen korlátot. Ez egyben azt is eredményezi, hogy a járóbeteg ellátásban az elvégzett diagnosztikai és képalkotó vizsgálatokkal is jelentősen immáron kezelhetetlen mértékben kényszerültünk túllépni a járóbeteg TVK-t is. Ennek jelentős hányadát az egyébként szakmailag teljesen indokolt CT/MRI vizsgálati szám jelentős emelkedése tette ki. Az Intézetben végzett műtétek száma 2016-ban nem változott jelentősen, azaz minimálisan csökkent -1,5%. Az Intézet 2016-ban is a betegeit az általunk megszokott magas színvonalon látta el.

## **Javasolt intézkedési terv**

### **Járóbetegellátásban**

- előjegyzés szigorú vezetése minden ambulancián
- beutalási és kódolási szabályok betartása
- TAJ-szám érvényességének szigorú ellenőrzése (kék, barna), jogviszony ellenőrzése, ha fizetős a beteg, ne kapja meg a leletét, amíg nem fizette be az ellátás ellenértékét
- EU-s, fizetős betegek: pontos kalkuláció, befizetés ellenőrzése
- új dolgozók oktatása, kódolási szabályok betartása
- járó TVK szétosztása az ambulanciákra
- indokolatlan vizsgálatok korlátozása ( CT, MRI )

### **Fekvőbetegellátásban**

- Várólista korrekt vezetése, karbantartása
- TVK figyelése, betartása, betartatása, ellenőrzése
- Műtétek naprakész rögzítése (max. 72 óra)

- Kemoterápiás kezelések
  - o Protokollok betartása (a CATO nem követi, nem tiltja le a protokollt és nem követi annak változtatását)
  - o Off label kezelések -> GYEMSZI-OGYI engedélyek beszerzése
  - o Protokoll nélküli kezelések -> GYEMSZI-OGYI engedélyek, kezelések finanszírozásához OEP engedélyek beszerzése ( J-s jelű protokollokra külön OEP engedély beszerzése szükséges)
- EU-s, fizetős betegek: pontos kalkuláció, befizetés ellenőrzése
  - o EFI eszközök (porth, varrógépek, implantátumok ) EU-s betegnek ki kell fizetni
  - o Tételes gyógyszer EU-s betegnek ki kell fizetni
- Nem daganatos betegek ellátásának korlátozása
- Kórlapok szűrőpróba szerű ellenőrzése
- Onkológiai gondozást azaz a gyógyult betegek ellátásának a területre történő irányítása vagy az Intézetben gondozói részleg létrehozása ezen betegek ellátására

**A fentiek betartásáért ill. betartatásáért az osztályvezető a kizárólagos felelős!**

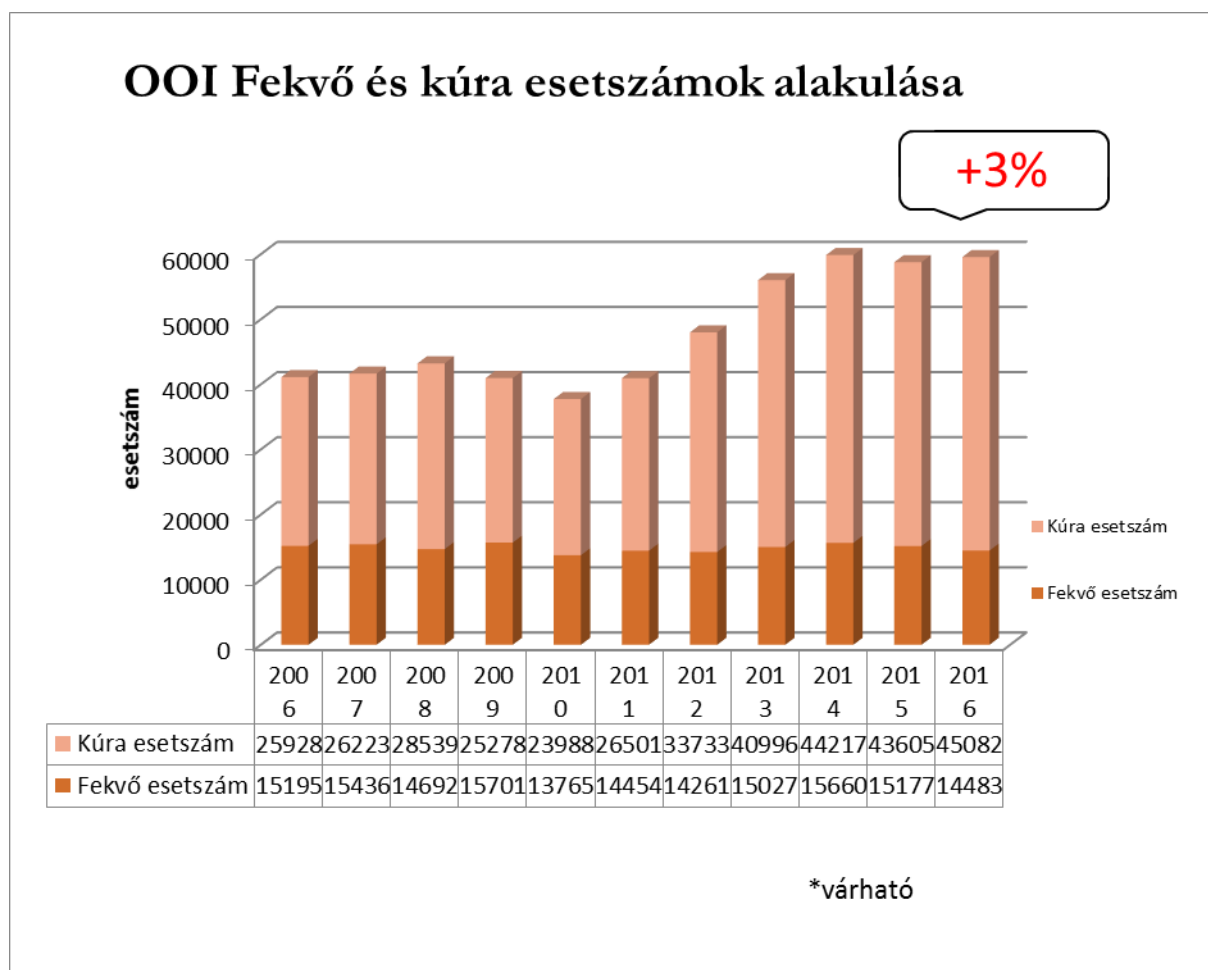
Budapest, 2017. március 22.

*Sveiger Ottó*  
finanszírozási menedzser

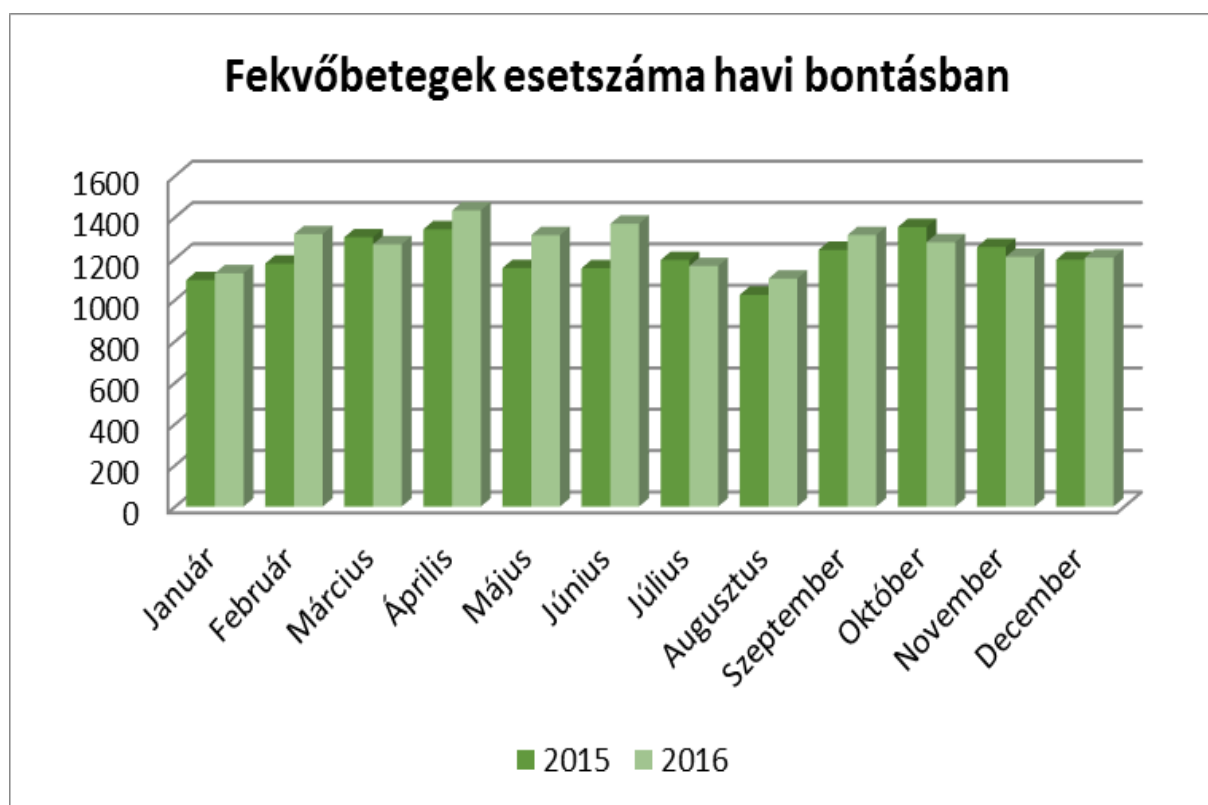
Mellékletek:

- 1.sz. ábra Fekvő és kúrabetegek esetszámainak alakulása
- 2.sz. ábra Fekvőbetegek esetszáma havi bontásban
- 3.sz. ábra Kúrabetegek esetszáma havi bontásban
- 4.sz. ábra Járóbeteg összes megjelenések száma
- 5.sz. ábra Az Intézet várható műtéti teljesítménye 2015-ben

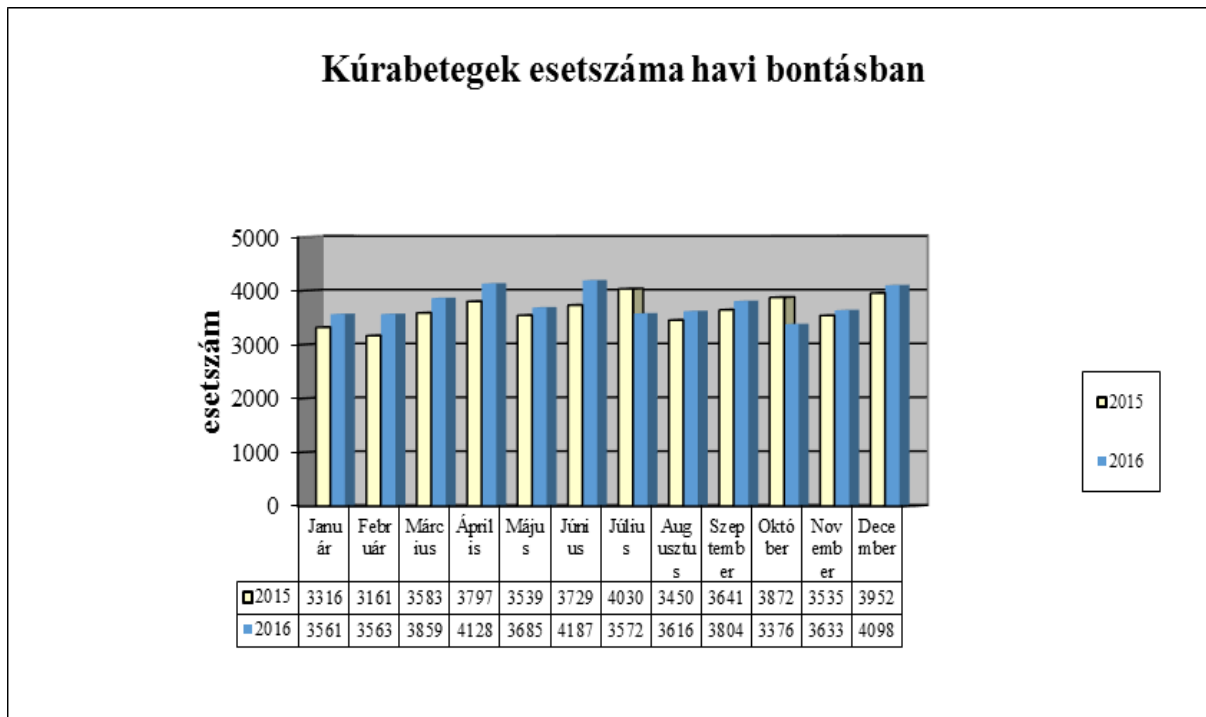
1.sz.ábra Fekvő és kúrabetegek esetszámainak alakulása



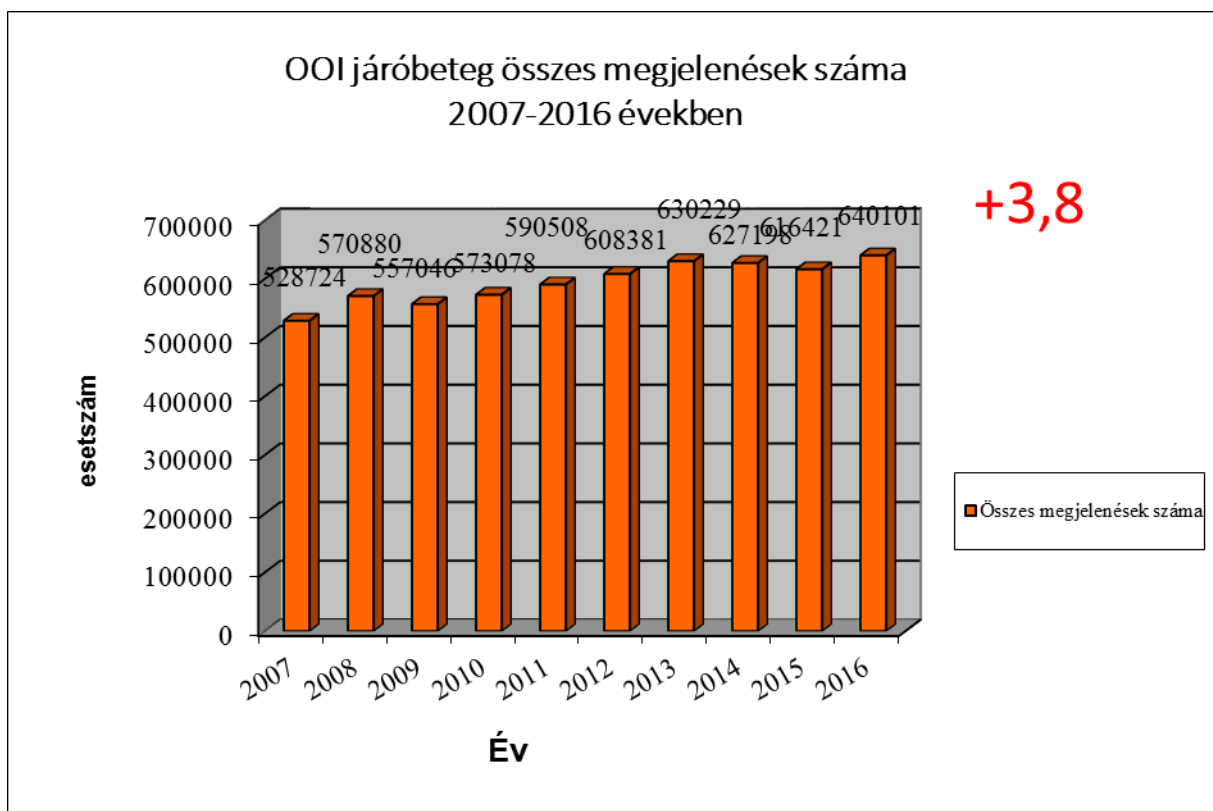
2.sz.ábra Fekvőbetegek esetszáma havi bontásban



3.sz.ábra Kúrabetegek esetszáma havi bontásban



4.sz.ábra Járóbeteg megjelenések száma



5.sz. ábra Az Intézet várható műtéti teljesítménye 2016-ban

Osztály	2008	2009	2010	2011	2012	2013	2014	2015	2016	2016.éves átlag/hó
Sebészet	2323	2169	2226	2308	3213	3849	4071	4128	<b>3257</b>	271
Mellkassebészet	0	0	0	0	0	0	0	0	<b>1026</b>	86
FNYSO	1455	1228	1281	1248	1171	1152	1153	1126	<b>940</b>	78
Nőgyógyászat	1156	1054	854	913	884	721	634	840	<b>795</b>	66
Ambuláns műtét	7700	5915	5841	5238	4089	4404	5817	5527	5262	438
Intézet összesen:	12634	10366	10202	9707	9357	10126	11675	11621	11280	940

